



FUNDAÇÃO 25 DE JANEIRO

VISITE SÃO PAULO

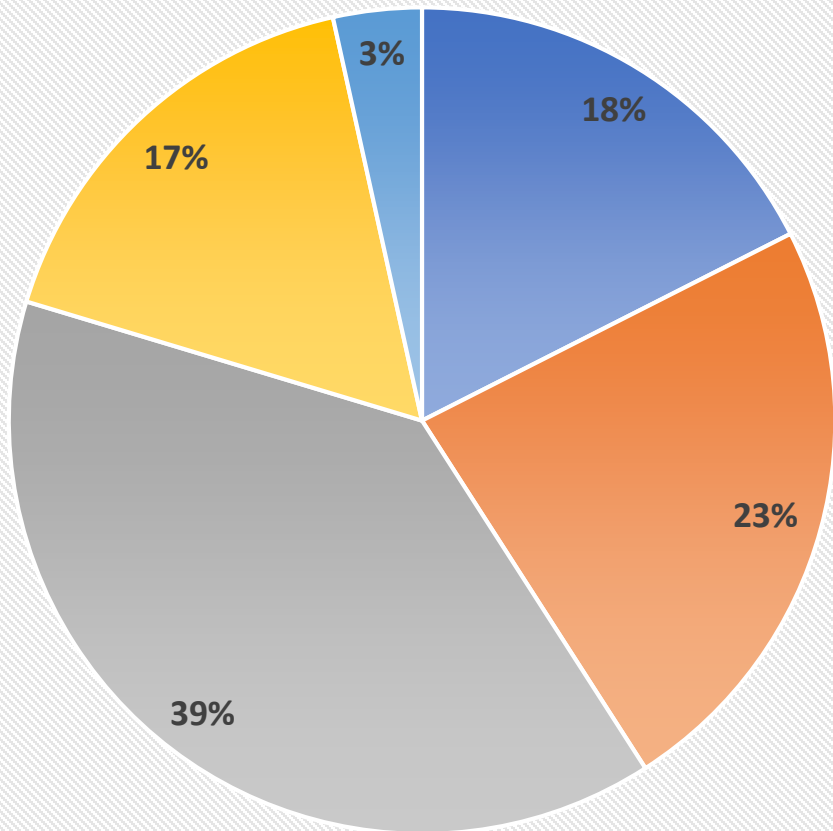
SÃO PAULO CONVENTION & VISITORS BUREAU

**Eventos Nacional e
Internacional**



EVENTOS EM SÃO PAULO

CALENDÁRIO DE EVENTOS SPCVB - 2020



- Ativos 1º semestre 01/01/2020 à 12/03/2020
- Inativos (adiados aguardando nova data)
- Ativos 2º semestre 01/07 à 31/12
- Transferido para o 2º semestre de 2020 - COVID-19
- Transferido para o 1º semestre de 2021

Ativos 1º semestre 01/01/2020 à 12/03/2020 81

Inativos (adiados aguardando nova data COVID-19) 108

Ativos 2º semestre 01/07 à 31/12 179

Transferido para o 2º semestre de 2020 - COVID-19 78

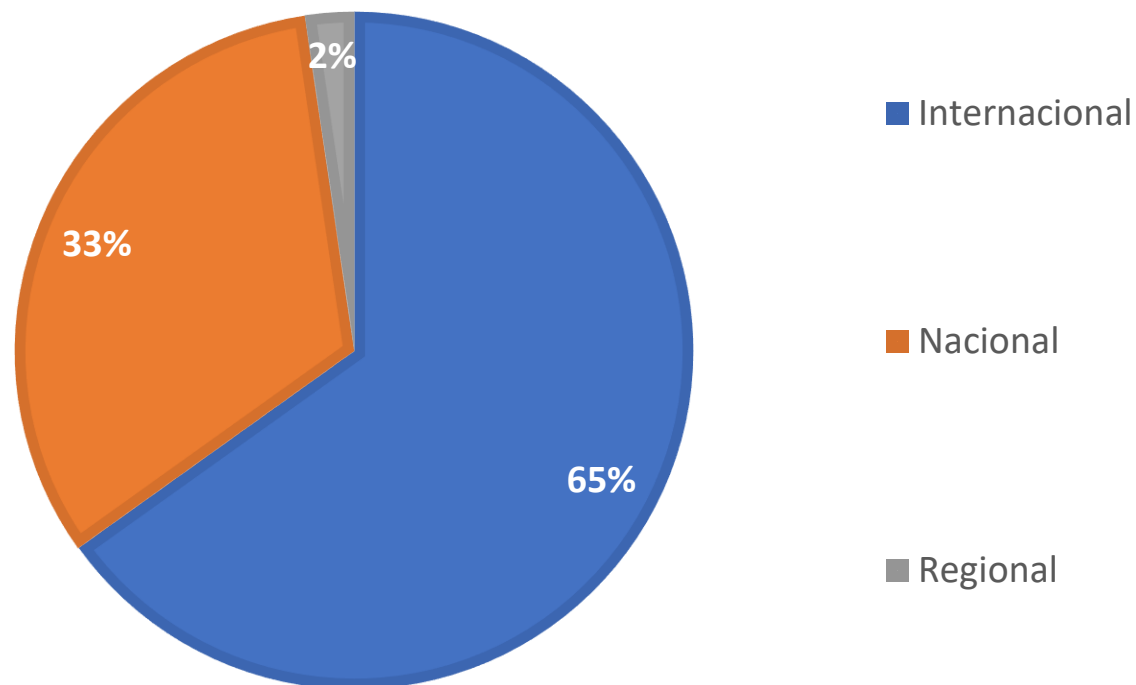
Transferido para o 1º semestre de 2021 – COVID-19 16

Fonte: Calendário de Eventos SPCVB

Dados sujeito a alterações.

CALENDÁRIO DE EVENTOS SPCVB - 2021

EVENTOS CONFIRMADOS EM 2021



EVENTOS CONFIRMADOS EM 2021

	(*)	(**)	Total
Internacional	23	5	28
Nacional	7	7	14
Regional	0	1	1

(*) Eventos Gerais: Calendário de Eventos SPCVB.

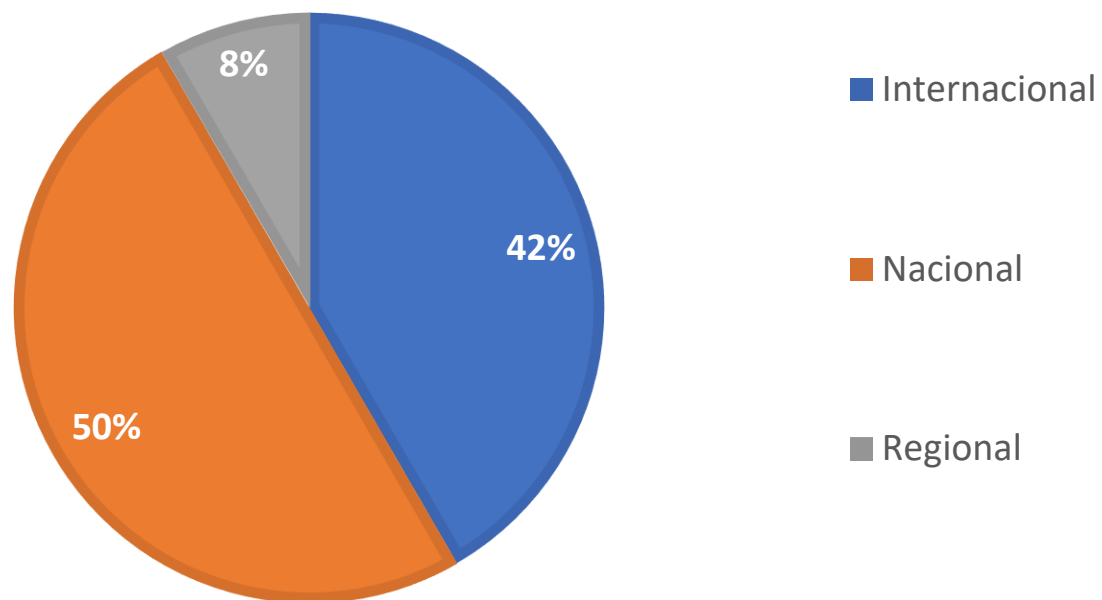
(**) Eventos Captados pelo SPCVB.

Fonte: Calendário de Eventos SPCVB

Dados sujeito a alterações.

CALENDÁRIO DE EVENTOS SPCVB - 2022

EVENTOS CONFIRMADOS EM 2022



EVENTOS CONFIRMADOS EM 2022

	(*)	(**)	Total
Internacional	3	2	5
Nacional	0	6	6
Regional	1	0	1

(*) Eventos Gerais: Calendário de Eventos SPCVB.

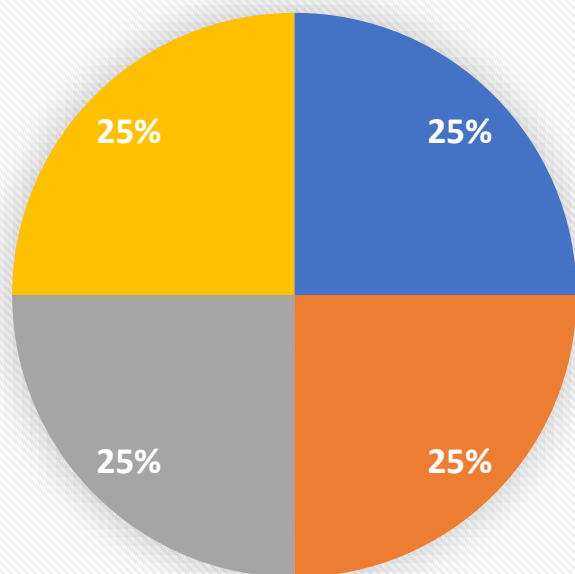
(**) Eventos Captados pelo SPCVB.

Fonte: Calendário de Eventos SPCVB

Dados sujeito a alterações.

CALENDÁRIO DE EVENTOS SPCVB – 2023, 2024 e 2026

EVENTOS CONFIRMADOS EM OUTROS ANOS – 2023, 2024 e 2026



■ 2023 - Internacional

■ 2023 - Nacional

■ 2024 - Internacional

■ 2026 - Internacional

EVENTOS CONFIRMADOS EM OUTROS ANOS

	(*)	(**)	TOTAL
2023 - Internacional	0	1	1
2023 - Nacional	0	1	1
2024 - Internacional	0	1	1
2026 - Internacional	0	1	1

(*) Eventos Gerais: Calendário de Eventos SPCVB.

(**) Eventos Captados pelo SPCVB.

Fonte: Calendário de Eventos SPCVB

Dados sujeito a alterações.

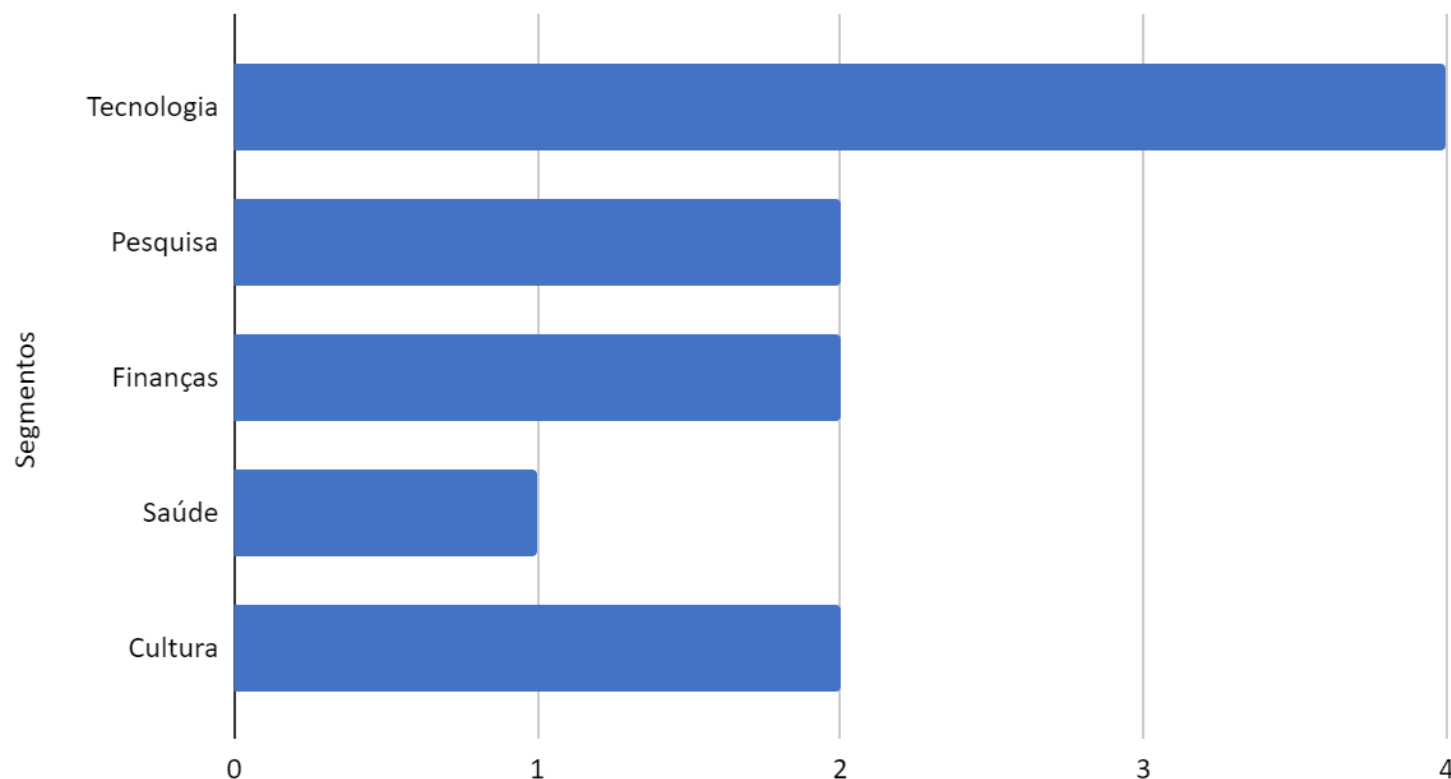
EVENTOS INTERNACIONAIS EM PROSPECÇÃO

EVENTOS INTERNACIONAIS EM PROSPECÇÃO (POR ANO)



Segmento Eventos Internacionais em Prospecção 2020

Eventos Internacionais em prospecção por segmento (2020)



Eventos Internacionais 2020

Eventos em prospecção: 11

Público estimado: 7.381

Permanência média do turista internacional: 4 dias

Gasto médio diário do turista internacional: R\$ 600,00

Receita 70% dos participantes:

R\$ 12.400.080,00

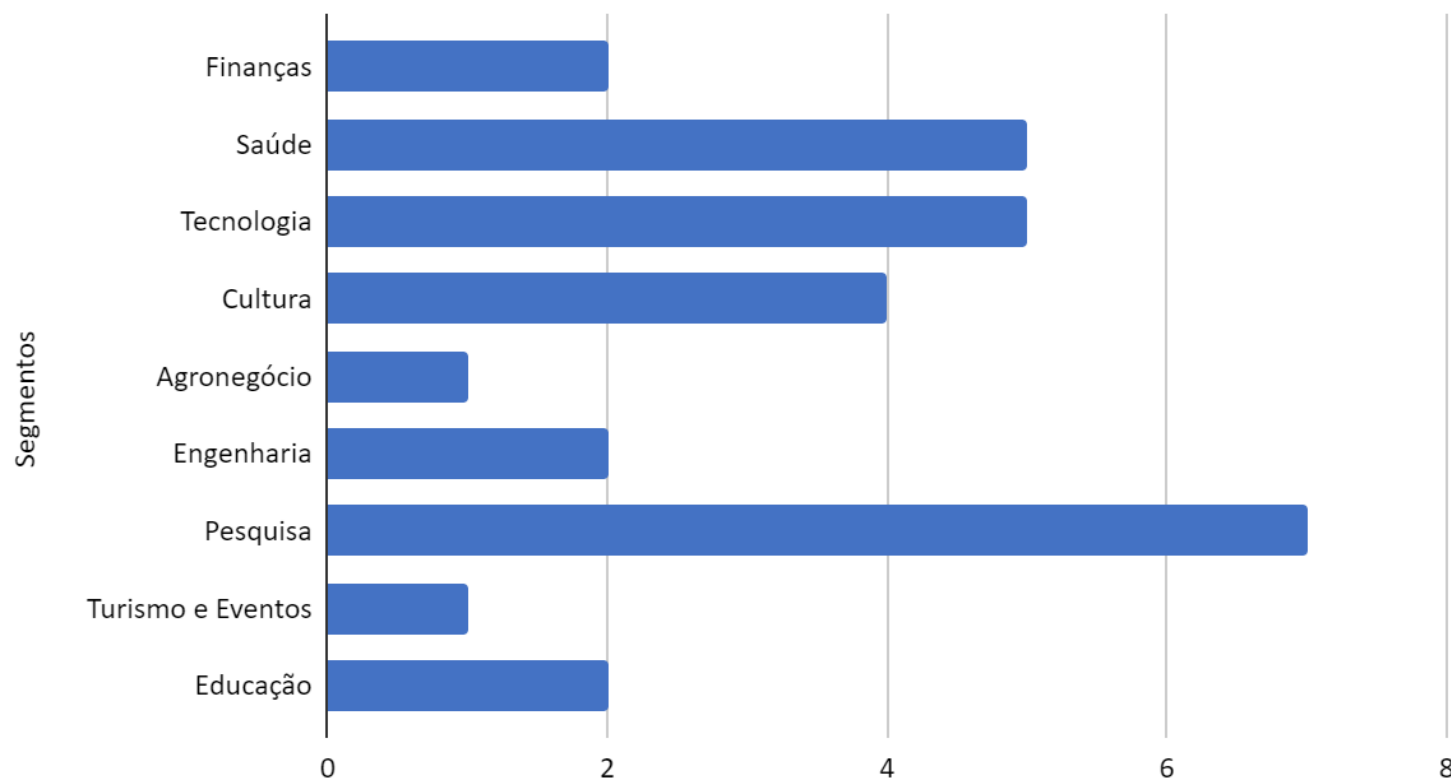
ISS 5%:

R\$ 620.004,00

Fonte: Visite São Paulo – Memória de cálculo SPCVB

Segmento Eventos Internacionais em Prospecção 2021

Eventos Internacionais em prospecção por segmento (2021)



Eventos Internacionais 2021

Eventos em prospecção: 29

Público estimado: 21.534

Permanência média do turista internacional: 4 dias

Gasto médio diário do turista internacional: R\$ 600,00

Receita 70% dos participantes:

R\$ 36.177.120,00

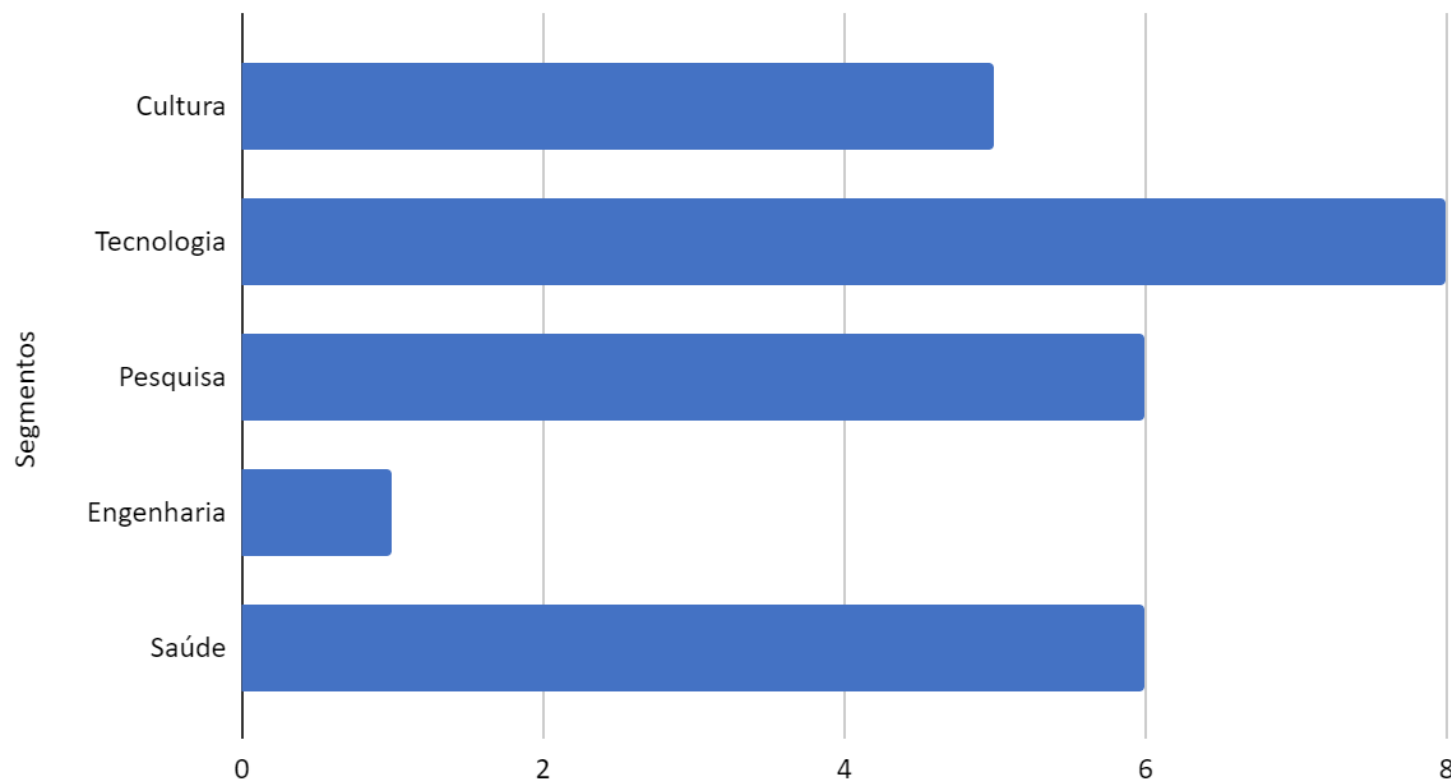
ISS 5%:

R\$ 1.808.156,00

Fonte: Visite São Paulo – Memória de cálculo SPCVB

Segmento Eventos Internacionais em Prospecção 2022

Eventos Internacionais em prospecção por segmento (2022)



Eventos Internacionais 2022

Eventos em prospecção: 26

Público estimado: 26.999

Permanência média do turista internacional: 4 dias

Gasto médio diário do turista internacional: R\$ 600,00

Receita 70% dos participantes:

R\$ 45.358.320,00

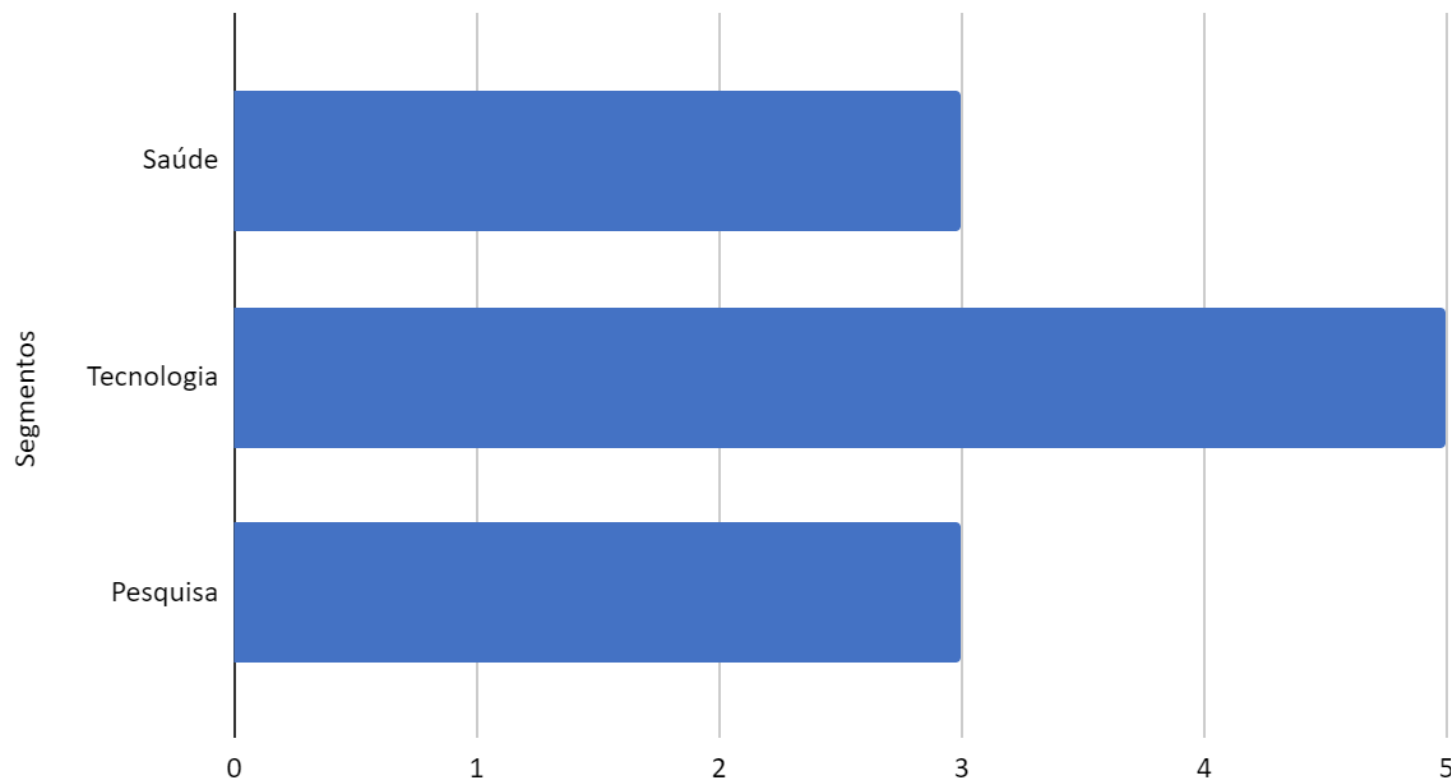
ISS 5%:

R\$ 2.267.916,00

Fonte: Visite São Paulo – Memória de cálculo SPCVB

Segmento Eventos Internacionais em Prospecção 2023

Eventos Internacionais em prospecção por segmento (2023)



Eventos Internacionais 2023

Eventos em prospecção: 11

Público estimado: **7.596**

Permanência média do turista internacional: 4 dias

Gasto médio diário do turista internacional: R\$ 600,00

Receita 70% dos participantes:

R\$ 12.761.280,00

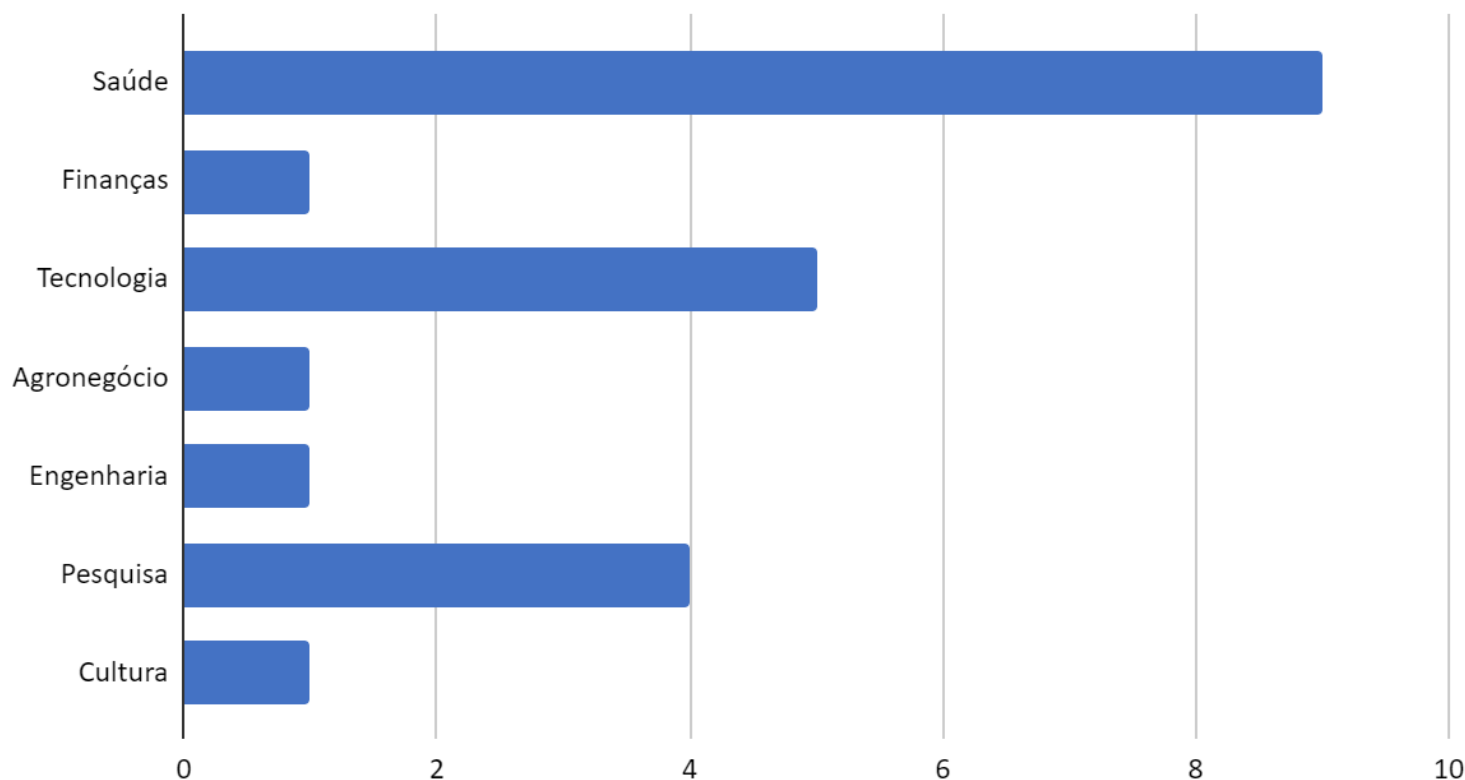
ISS 5%:

R\$ 638.064,00

Fonte: Visite São Paulo – Memória de cálculo SPCVB

Segmento Eventos Internacionais em Prospecção 2024

Eventos Internacionais em prospecção por segmento (2024)



Eventos Internacionais 2024

Eventos em prospecção: 22

Público estimado: 80.126

Permanência média do turista internacional: 4 dias

Gasto médio diário do turista internacional: R\$ 600,00

Receita 70% dos participantes:

R\$ 134.611.680,00

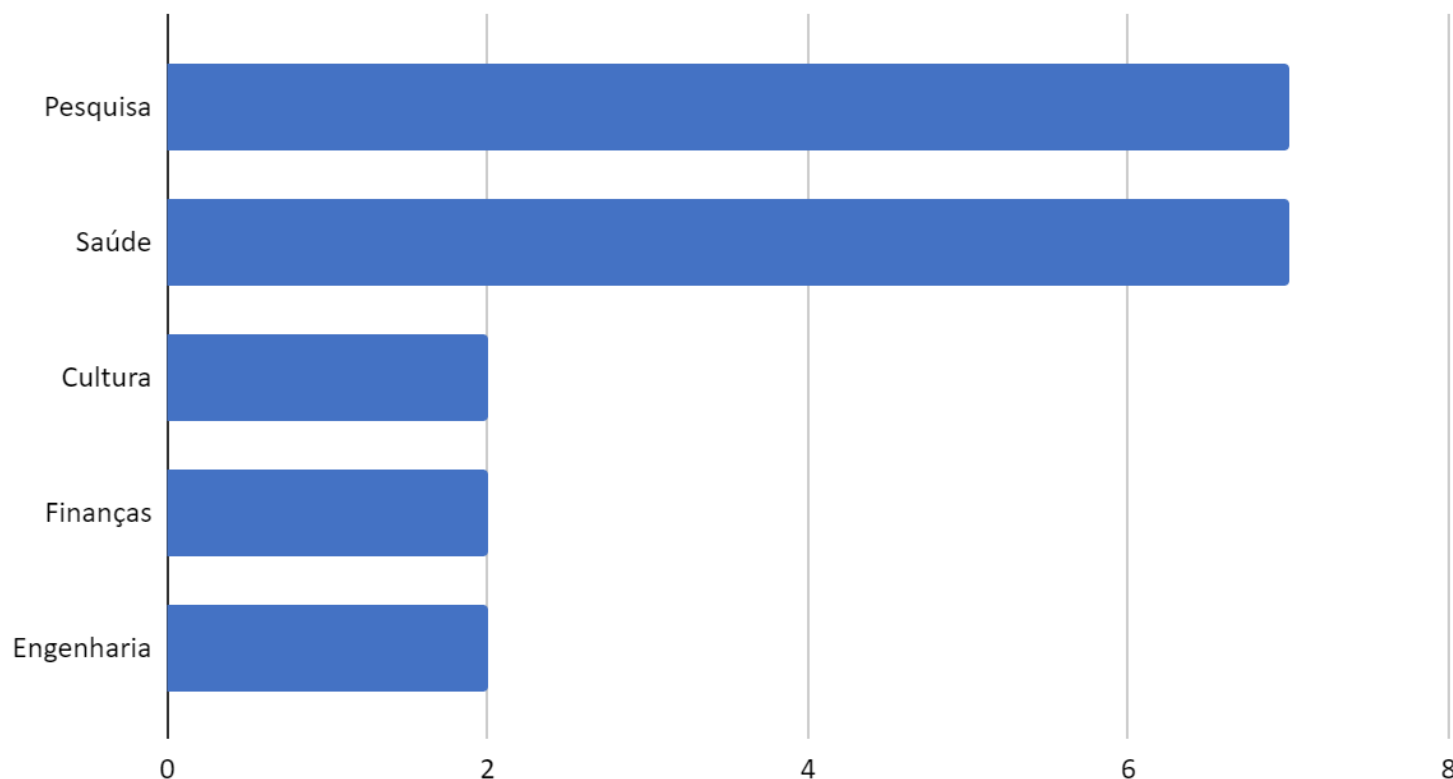
ISS 5%:

R\$ 6.730.584,00

Fonte: Visite São Paulo – Memória de cálculo SPCVB

Segmento Eventos Internacionais em Prospecção 2025-2030

Eventos Internacionais em prospecção por segmento (2025 - 2030)



Eventos Internacionais 2025

Eventos em prospecção: 20

Público estimado: 47.159

Permanência média do turista internacional: 4 dias

Gasto médio diário do turista internacional: R\$ 600,00

Receita 70% dos participantes:

R\$ 79.227.120,00

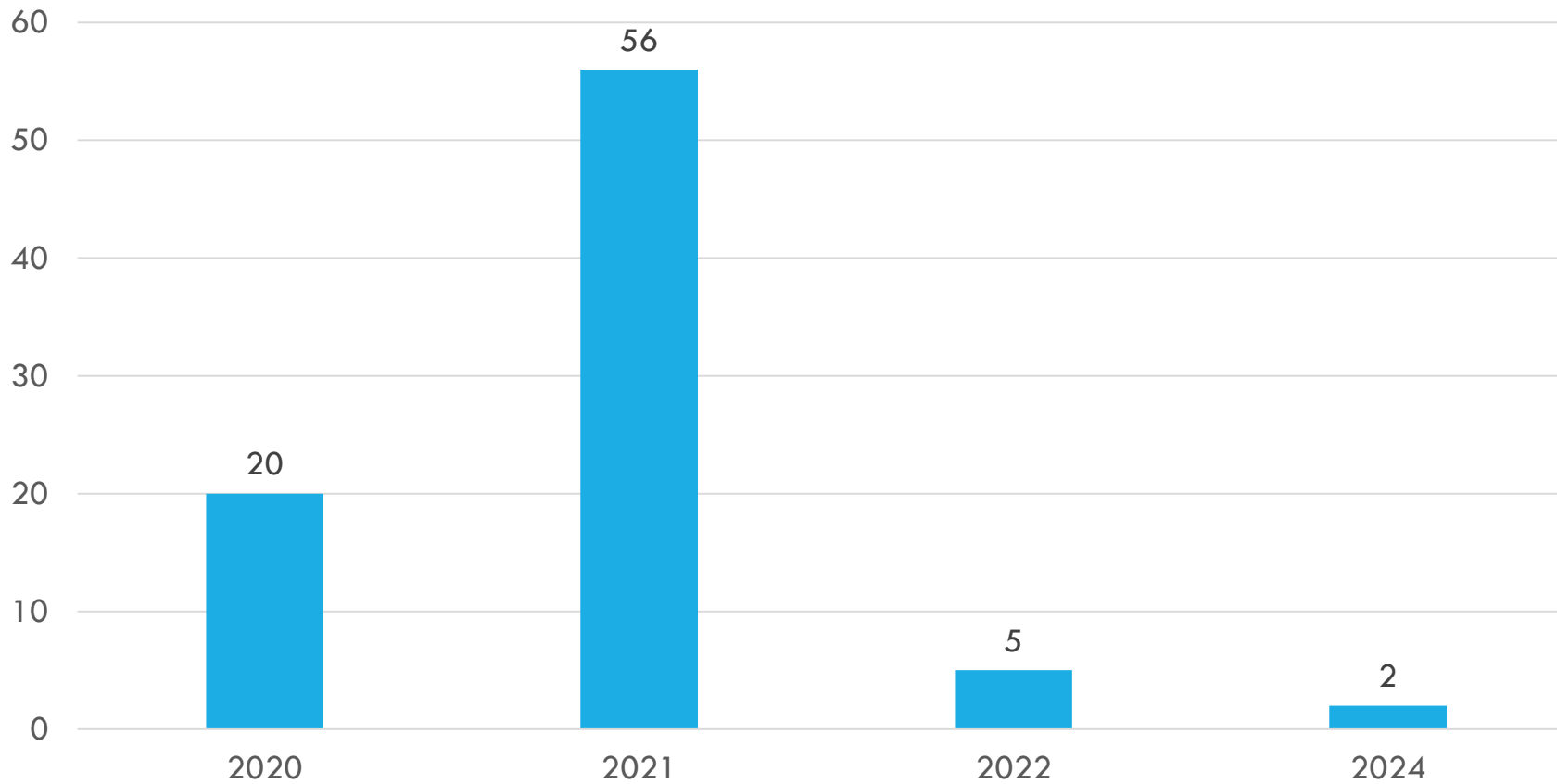
ISS 5%:

R\$ 3.961.356,00

Fonte: Visite São Paulo – Memória de cálculo SPCVB

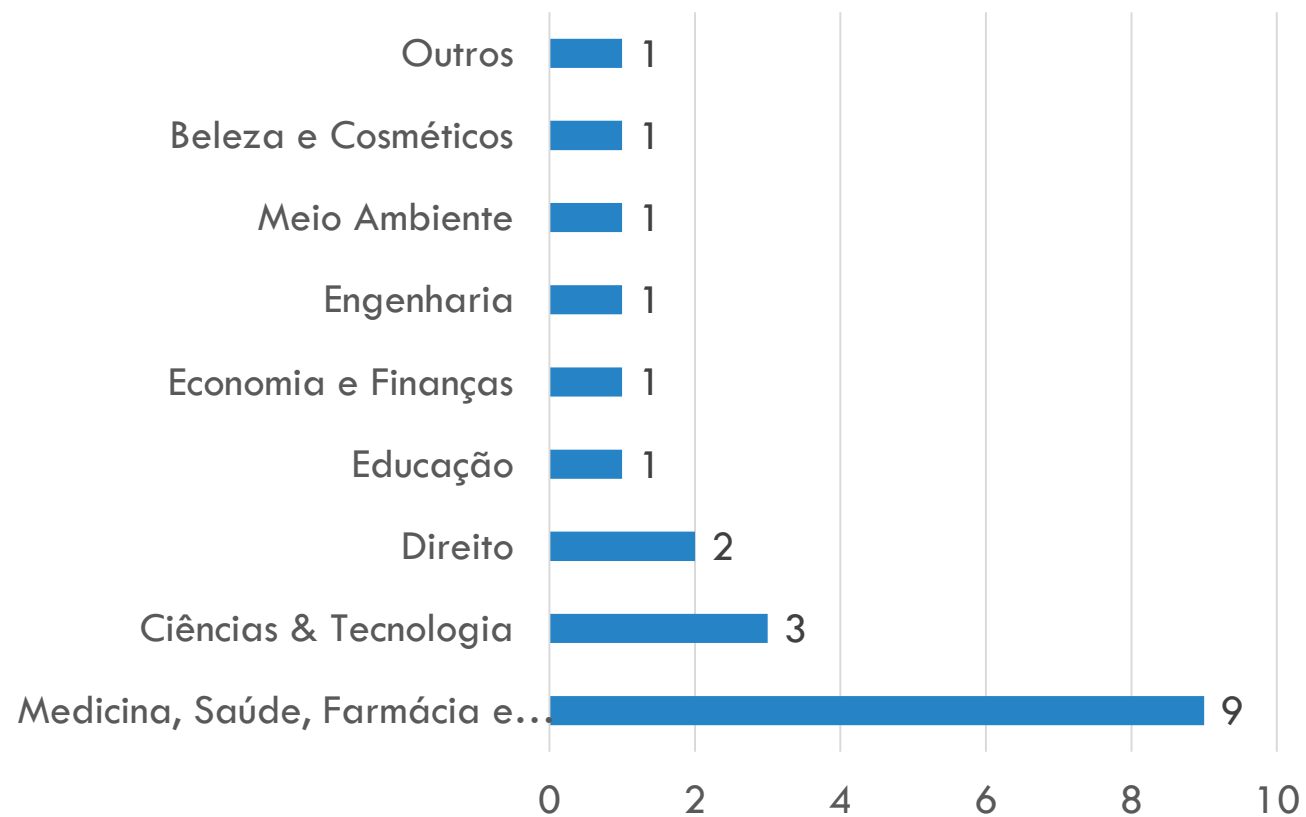
EVENTOS NACIONAIS EM PROSPECÇÃO

EVENTOS NACIONAIS EM PROSPECÇÃO (POR ANO)



Segmento Eventos Nacional em Prospecção 2020

Número de Eventos em prospecção por Segmento



Eventos Nacionais 2020

Eventos em prospecção: 20

Público estimado:

Permanência média do turista internacional: 2.5 dias

Gasto médio diário do turista internacional: R\$ 500,00

Receita 40% dos participantes:

R\$ 8.665.000

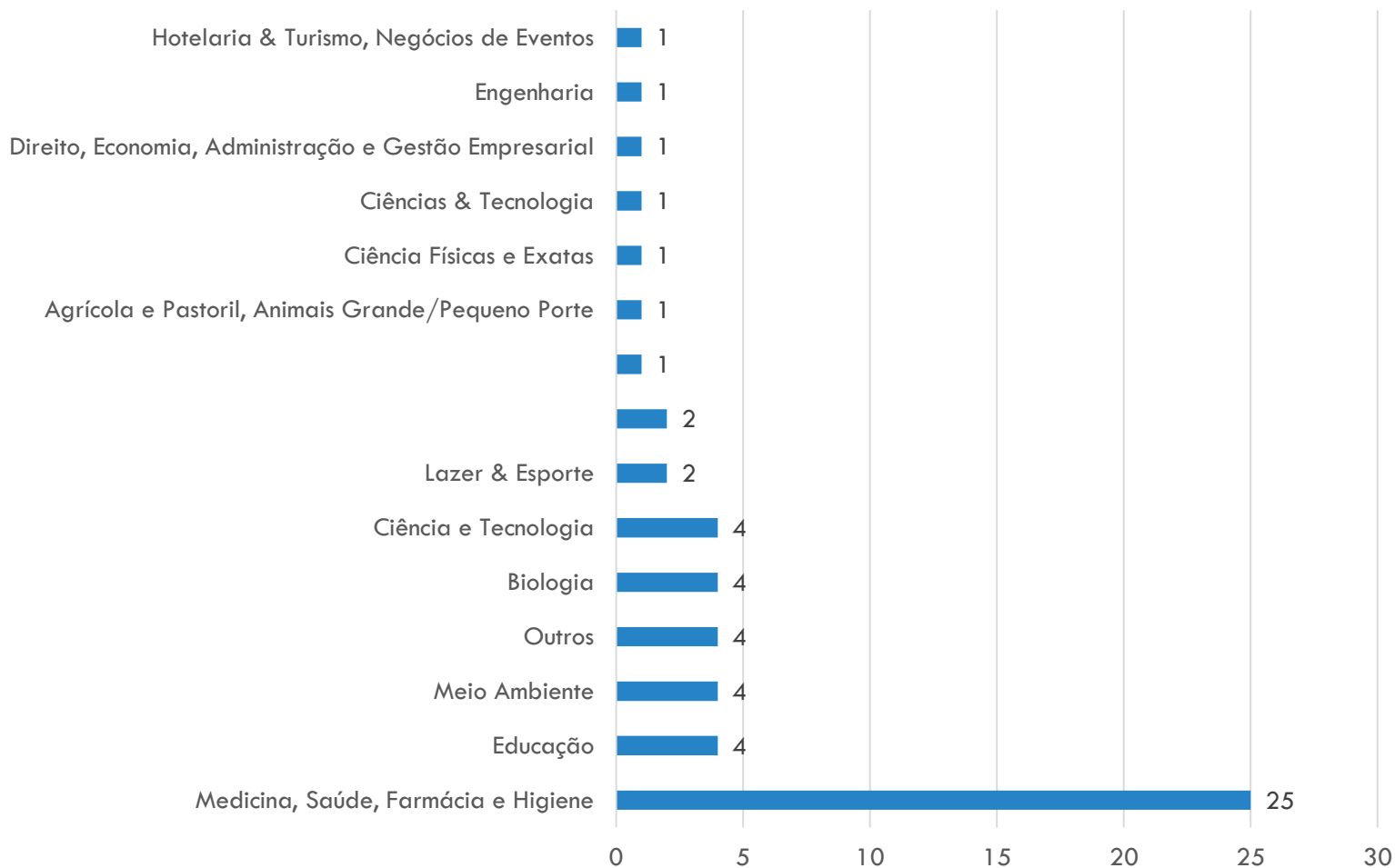
ISS 5%:

R\$ 433.250

Fonte: Visite São Paulo – Memória de cálculo SPCVB

Segmento Eventos Nacional em Prospecção 2021

Número de Eventos em Prospecção por Segmento



Eventos Nacionais 2021

Eventos em prospecção: 56

Público estimado:

Permanência média do turista internacional: 2.5 dias

Gasto médio diário do turista internacional: R\$ 500,00

Receita 40% dos participantes:

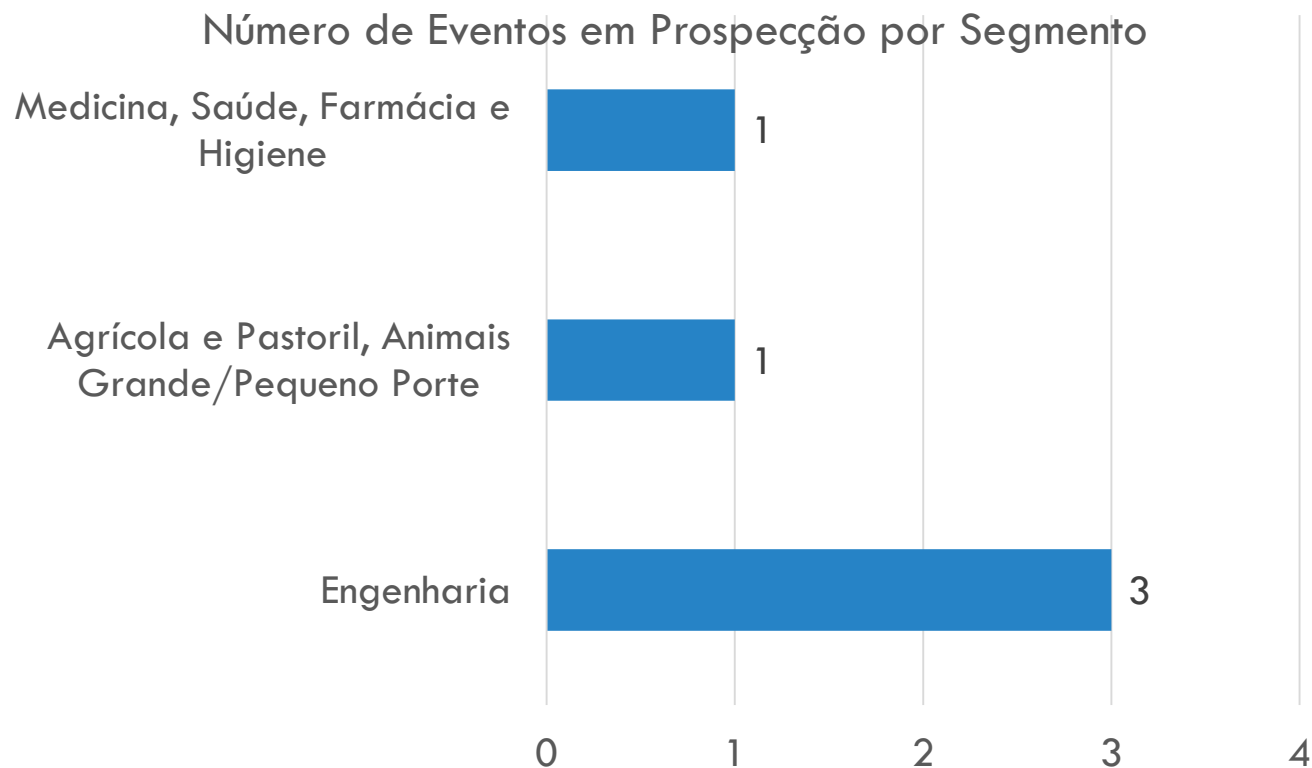
R\$ 45.165.000

ISS 5%:

R\$ 2.258.250

Fonte: Visite São Paulo – Memória de cálculo SPCVB

Segmento Eventos Nacional em Prospecção 2022



Eventos Nacionais 2022

Eventos em prospecção: 5

Público estimado:

Permanência média do turista internacional: 2.5 dias

Gasto médio diário do turista internacional: R\$ 500,00

Receita 40% dos participantes:

R\$ 1.590.000

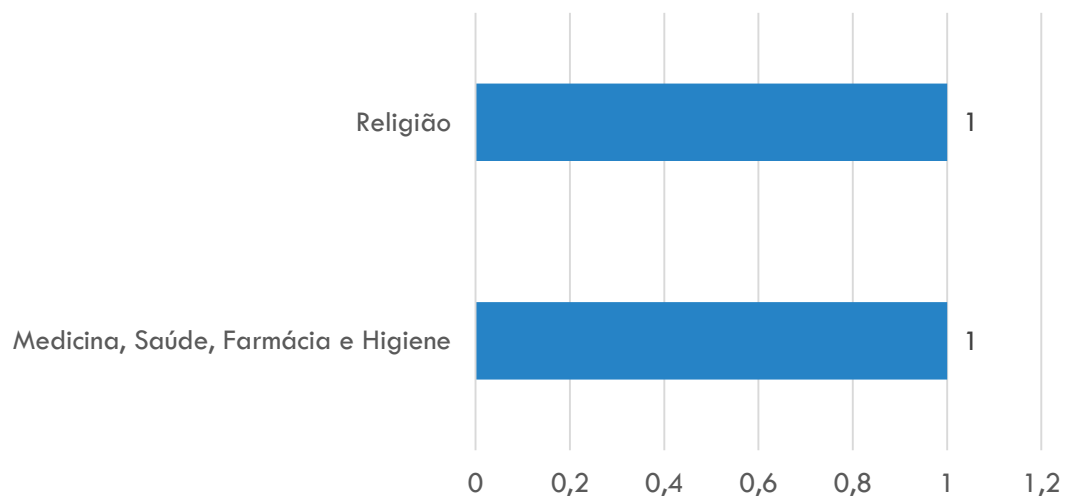
ISS 5%:

R\$ 79.500

Fonte: Visite São Paulo – Memória de cálculo SPCVB

Segmento Eventos Nacional em Prospecção 2024

Número de Eventos em Prospecção por Segmento



Eventos Nacionais 2024

Eventos em prospecção: 2

Público estimado:

Permanência média do turista internacional: 2.5 dias

Gasto médio diário do turista internacional: R\$ 500,00

Receita 40% dos participantes:

R\$ 2.500.000

ISS 5%:

R\$ 125.000

Fonte: Visite São Paulo – Memória de cálculo SPCVB